



## W tym numerze:

Co kraj... 1, 2

Sherlock 2

„Kamienie na szaniec” - recenzja 3

Pączki z konfiturą 4

Nasze pasje - Jazda konna 5

Samochody Marzeń 6

„Rewolucja w uczeniu” 7

Kalendarium 8

Poczta Walentynkowa 8



# WALENTYNKI 2017

## Co kraj, to obyczaj – czyli walentynkowe zwyczaje na świecie



Beata Habryka

Walentynki to święto zakochanych przypadające w dzień wspomnienia Św. Walentego, czyli 14 lutego. Najbardziej popularnym zwyczajem związanym z tym dniem, jest wysyłanie listów miłosnych (najczęściej pisanych wierszem).

Walentynki do Polski przywędrowały wraz z kultem świętego Walentego z Bawarii i Tyrolu. Największą popularność zyskały w latach 90. XX wieku. Jedyne w swoim rodzaju walentynki obchodzone są w Chełmie – mieście miłości, pod nazwą „Walentynki Chełmińskie”. A to wszystko za sprawą relikwii Św. Walentego przechowywanych w chełmińskim kościele farnym pw. Wniebowzięcia NMP.

W USA walentynki to święto adresowane do wszystkich, nie tylko do zakochanych. Prezentami obdarowuje się wszystkich od najmłodszych po osoby starsze. Najpopularniejszym prezentem jest bombonierka w kształcie serca.

Włochy z okazji Walentynek zamieniają się w kraj pełen czerwieni. W Umbrii, a więc miejscu spoczynku Świętego Walentego, Dzień Zakochanych ma swoje specjalne miejsce w kalendarzu. W niedzielę poprzedzającą waleńtynki odbywa się Święto Zaręczyn. To właśnie wtedy pary z różnych stron świata przybywają nad grób Świętego Walentego, by ślubować sobie miłość i wierność.

Walentynki w Hiszpanii mają nieco inny charakter. Zakochani dbają, aby prezenty były praktyczne. Z tego względu panie otrzymują sprzęt AGD, a panowie elektroniczne gadgety.

Ciekawy zwyczaj towarzyszy Walentynkom w Japonii. Tam prezentami są obdarowywani jedynie mężczyźni. Podobnie jak w Stanach Zjednoczonych podarunki wręcza się nie tylko ukochanej osobie, ale także członkom rodziny, znajomym i współpracownikom.

C.d. str. 2



C.d. ze str. 1

W Japonii, w związku z dniem Świętego Walentego przyjęty się dwa typy czekoladek: własnoręcznie wykonane, którymi panie obdarowują najbliższych, oraz zagraniczne – przeznaczone dla mniej znanych osób.

W Malezji walentynkową atrakcją jest konkurs "Więźniowie miłości". Uczestniczą w nim pary skute metalowymi kajdankami i obserwowane. Zwycięska para, która wytrzyma tydzień w okowach otrzymuje nagrodę pieniężną.



A jak ty zamierzasz spędzić ten dzień?

## SHERLOCK

Brytyjski serial detektywistyczny „Sherlock” po raz pierwszy mogliśmy zobaczyć w telewizji BBC One w 2010 roku. Jest to uwspółcześniona interpretacja serii książek o słynnym Sherlocku Holmesie. Steven Moffat i Mark Gatiss opierając się na opowiadaniach sir Artura Conan Doyle'a przenieśli tytułowego bohatera do współczesnego Londynu. W główną rolę wcielił się Benedict Cumberbatch, a doktora Watsona grał Martin Freeman. Dotychczas wyemitowano cztery sezony po trzy 90-minutowe odcinki oraz dwa odcinki dodatkowe. W rozwiązywaniu zagadek „wysoko funkcjonującemu socjopacie” i jego druhowi pomogą policjant Greg Lestrade (Rupert Graves), Microf Holmes – brat Sherlocka, a w późniejszym czasie Mery [Rosamunda] Watson (Amanda Abbington).

Oglądając pierwszy sezon możemy poznać postacie, ich historię i charakter. Wcielony zostaje wątek czarnego charakteru, lecz nie jest powiedziane kto to. W drugim sezonie dowiadujemy się, że jest to Jim Moriarty (Andrew Scot), który „bawi się” z Sherlockiem w śmiertelną grę. I tak jest w zasadzie do końca serialu. Nawet pośmiertnie nie dał detektywowi spokoju.

Serial jest pełen emocji, tajemnic, śledztw i zagadek. Genialną grę aktorską docenili nie tylko zwykli widzowie, ale również jury nagród telewizyjnych takich jak BAFTA i Emmy. Jest to serial od którego na pewno nie oderwiecie oczu.

Julia Bigewska




# „Kamienie na szaniec” Aleksander Kamiński

*Kamienie na szaniec*, czyli lektura szkolna, która porusza. Przyznam się, że sięgnęłam tylko z przymusu.

Autorem książki jest Aleksander „Kamyk” Kamiński, który w czasie II wojny światowej był żołnierzem Armii Krajowej oraz jednym z ideowych przywódców Szarych Szeregów. Z wykształcenia był pedagogiem, wychowawcą oraz profesorem nauk humanistycznych, a z pasji instruktorem harcerskim, harcmistrzem i twórcą metody zachowawczej. Ciekawostka: uchwałą Sejmu RP rok 2003 ogłoszono rokiem Aleksandra Kamińskiego.

W książce opisane są autentyczne wydarzenia z czasów wojny. Rudy, Alek i Zośka (Jan Bytnar, Aleksy Dawidowski i Tadeusz Zawadzki) próbują odnaleźć się w nowej rzeczywistości. Książka opowiada o działalności grupy członków Szarych Szeregów w Warszawie podczas II wojny światowej. Jest to zlepek różnych historii z tego okresu, uporządkowanych chronologicznie.

Zacznę od tego, że autor miesza czasy. Raz mamy przeszłość, a zaraz potem teraźniejszość. Do tego sam styl pisania na samym początku bardzo mnie męczył. Mam wrażenie, że przez pół książki nic się nie działo i Kamiński tylko przedstawiał nam bohaterów oraz ich środowiska. Z czasem się przyzwyczaiłam. Nie jest to książka, której fabuła jest bardzo spójna, bo przeskakujemy z historii na historię. Co do samych bohaterów to byli realistyczni (w końcu to prawdziwe osoby), ale dopiero w połowie stali się czymś więcej niż chodzącymi ideałami bez wad.



Książka zmusza do refleksji i rzuca inne światło na wojnę. Dzięki niej możemy spojrzeć na konflikt z perspektywy cywili i po prostu ludzi. Do tego jest źródłem dobrych wartości, a bohaterowie mogą stać się dla nas inspiracją do zmienienia trybu życia. Warto po nią sięgnąć nawet pomimo tego, że jest lekturą szkolną.

Końcowa ocena to 7/10.

Anna Pines



Zdjęcie: <http://www.se.pl/kamienie-na-szaniec,280208/>

# Pączki z konfiturą



Spróbuj,  
a nie pożałujesz!



**Alicja Dziegciarz**



## Składniki:

(na około 40 sztuk)

- \* 1 kg mąki pszennej
- \* 50 g świeżych drożdży lub 3 saszetki (21 g) drożdży suchych
- \* 100 - 150 g cukru
- \* 500 ml mleka
- \* 6 żółtek
- \* 1 całe jajko
- \* 5 - 6 łyżek oleju lub 100 g masła
- \* pół laski wanilii (lub małe opakowanie cukru wanilinowego)
- \* sok i skórka otarta z 1 cytryny
- \* pół łyżeczki soli
- \* tłuszcz do smażenia
- \* konfitura do nadziania
- \* cukier puder do posypania lub lukier (1 szklankę cukru pudru rozprowadzić z 2 - 3 łyżkami gorącej wody, proporcje można zwiększyć)

## Sposób przygotowania:

Mąkę pszenną przesiać, wymieszać z suchymi drożdżami (ze świeżymi najpierw zrobić rozczyn).

Dodać pozostałe składniki i wyrobić, pod koniec dodając rozpuszczony tłuszcz. Wyrabiać kilka minut, aż ciasto będzie gładkie i elastyczne (polecam wyrabiać mikserem z hakiem do ciasta drożdżowego lub w maszynie do pieczenia chleba). Wyrobione ciasto uformować w kulę, włożyć do oprószonej mąką miski, przykryć i odstawić w ciepłe miejsce do podwojenia objętości (około 1,5 godziny).


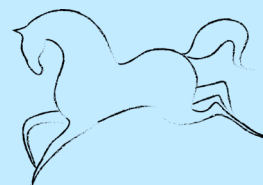
Po tym czasie wyrosnięte ciasto wyjąć na oprószonej mąką blat, krótko wyrobić. Formować ręcznie - odrywać kawałki ciasta, odważyć około 50 g na każdy pączek {w tym momencie można je nadziać konfiturą lub dżemem: kawałek ciasta lekko spłaszczyć, na sam środek nałożyć 1 pełną łyżeczkę dżemu, dokładnie skleić by nadzienie podczas smażenia nie wydostało się na zewnątrz}, uformować kulki, następnie odłożyć je na ręczniczek lub stolnicę oprószoną mąką pszenną. Pączki przykryć i pozostawić w ciepłe do podwojenia objętości (około 20 - 25 minut w zależności od temperatury; pączki powinny być dobrze napuszone, ale nie przerosnięte).

Smażyć w głębokim tłuszczu, w temperaturze 175°C, z obu stron, na złoty kolor. Wyjąć, osączyć na papierowym ręczniczku, posypać cukrem pudrem lub udekorować lukrem.

Obraz: [mojewypieki.com](http://mojewypieki.com)

# Nasze Pasje

## Jazda Konna



### Podstawa w jeździectwie - WIĘŻ

Zajmę się dzisiaj PODSTAWĄ jeździectwa – ZAUFANIEM. Bez tego ten sport nie ma sensu. To jest cały fundament, który trzeba sobie samemu zbudować, przetamać się, a żeby nie było tak łatwo, sprawić, by to zaufanie było odwzajemniane od drugiej strony – od wierzchowca.


Jeśli się boimy podejść do konia, obawiamy się, że nas kopnie, ugryzie, sploty się, ucieknie i tym podobne, on to wyczuje. Nie wolno się nam bawić w aktorów. Jeśli w środku się boimy, a pokazujemy, że jesteśmy nieustraszeni. Koń się na to nie nabierze, wyczuje nasz strach, a że jest to zwierze sprytne, wykorzysta to. W jaki sposób? Podczas treningu może wyrządzić nam krzywdę, bądź pomyśleć, że nasz strach oznacza dla niego niebezpieczeństwo i może się płoszyć.



Nie jest to pewne, lecz może się tak zdarzyć, jeśli boimy się cały czas. Będzie od tego uciekał lub zyska pewność siebie. Trzeba wytworzyć więź. Koń musi nam zaufać, a my jemu. Wtedy treningi nabiorą sens – będziemy się łatwiej porozumiewać z koniem w sposób dla mnie niesamowity i wyjątkowy. Dzięki małym sygnałom lub pomocom jeździeckim koń i jeździec tworzą duet. Przejście do kłusa, galopu, sygnał do skoku, skręt itd. – to wszystko sygnały, których się ucymy, by jeździectwo nabrało sensu – bez tego nie ma jazdy konnej. To jest odczucie, więc nie jest to proste i zdaję sobie z tego sprawę.

Tym artykułem nie zmienię waszych relacji z wierzchowcem. To musicie zrobić sami. Uczyć się porozumiewania bez słów – po paru latach mojego doświadczenia widzę, że to zwierzę potrafi pomóc w najtrudniejszej nawet sytuacji. Przynosi szczęście. Trudno w to uwierzyć, jak konie są podobne do ludzi pod wieloma względami. Czasem potrafią zachować się lepiej od niektórych osób... co jest smutną prawdą. Polecam przynajmniej spróbować jazdy konnej osobom, które jeszcze tego nie zrobiły. To rozwija i przynosi dużo radości.

**Maja Bigewska**



Zdjęcia archiwum własne - Estonia – koń szlachetnej półkrwi

Jakub Dyl

# Samochody Marzeń

## MITSUBISHI LANCER EVO V

Samochód drogowo-rajdowy – tak określano ten model. Jego zaletami były m.in. łatwość prowadzenia w terenie, bez względu na pogodę, czy też układ Active Yaw Control, który zapobiegał poślizgowi bocznemu. Dodatkowo bezpieczeństwo zapewniały hamulce marki Brembo z 12-calowymi tarczami. Musiały być bardzo wytrzymałe i skuteczne, by wyhamować samochód, który maksymalnie rozwija prędkości rzędu 230 km/h. Przyspieszenie 0-100 km/h zajmowało niecałe 5 sekund! Co ciekawe, samochód był i jest używany przez angielską policję do dziś, również późniejsze modele (VI-X). Samochód często brał udział w rajdach. Jeden z kierowców rajdowych, Tommy Makinen, z tym samochodem, zdobył trzykrotne mistrzostwo świata w rajdach.



## LANCIA DELTA INTEGRALE

Ulepszona wersja „zwykłej” Delty, i o ile Delta nie budziła żadnych emocji, to o tyle Integrale była zupełnym przeciwieństwem i dlatego przeszła do legendy. Pierwotnie, pod nazwą Delta HF Turbo, miała trafiać tylko na zawody rajdowe. Jednakże po paru miesiącach zaczęto ją sprzedawać właśnie pod nazwą Integrale obok zwykłej Delty. Większych zmian pomiędzy wersją rajdową a cywilną nie było. Zachowano czworo drzwi, by zwiększyć praktyczność, oraz poszerzono nadkola, by pomieścić szersze koła. Samochód przyjął się na rynku, i zarówno w rajdach, jak i w wersji cywilnej był szybki i doskonały.

# Na podstawie „**Rewolucja w uczeniu**” **Chcesz myśleć sprawniej niż inni?**

Beata Habryka

„Każde dziecko w chwili urodzenia ma znacznie większą potencjalną inteligencję, niż Leonardo da Vinci kiedykolwiek wykorzystał.”

Glenn Doman

Czy wiesz, że pięćdziesiąt procent zdolności nauki rozwija się w ciągu pierwszych **czterech lat życia**, a kolejne trzydzieści procent do ukończenia ośmiu lat. Dlatego tak **istotne jest kształcenie we wczesnym dzieciństwie**. W większości krajów średni wydatek na kształcenie studenta jest znacznie większy niż na ucznia czy dziecko w przedszkolu. Odwrócenie tych proporcji powinno stać się **priorytetem dla większości państw**.

## Uczymy się

- ⇒ 10 % z tego, co czytamy
- ⇒ 20 % z tego, co słyszymy
- ⇒ 30 % z tego, co widzimy
- ⇒ 50 % z tego, co widzimy i słyszymy
- ⇒ 70 % z tego, co mówimy
- ⇒ 90 % z tego, co mówimy i robimy

## Trzy powody, by się uczyć

Ogólnie rzecz biorąc, uczymy się, aby:

1. Nabyć wiedzę i umiejętności w konkretnej dziedzinie oraz dowiedzieć się, jak można to zrobić szybciej, lepiej i łatwiej.
2. Rozwinąć ogólną umiejętność myślenia - jak stosować te same lub pokrewne koncepcje w różnych dziedzinach.
3. Rozwijać indywidualne umiejętności i postawy, tak by można je było łatwo zastosować we wszystkim, co robimy.

„**Jedynе głupie pytania to te, których nie zadajesz!**”

Paul MacCREADY



## KALENDARIUM SZKOLNE — II SEMESTR 2016/2017

<b>16.03.2017r.</b>	<b>Konsultacje z rodzicami</b>
15 - 17.03.2017 r.	Rekolekcje Wielkopostne
08.04.2017 r.	Dzień Otwarty
13.04.-18.04.2017 r.	Wiosenna przerwa świąteczna
19.04.2017 r.	Egzamin gimnazjalny – część humanistyczna
20.04.2017 r.	Egzamin gimnazjalny – część matematyczno – przyrodnicza
21.04.2017 r.	Egzamin gimnazjalny – język obcy nowożytny
27.04.2017 r.	Apel z okazji rocznicy uchwalenia Konstytucji 3-go Maja
<b>18.05.2017 r.</b>	<b>Spotkanie z rodzicami</b>
05.06.2017 r.	Podanie przewidywanych ocen
16.06.2017 r.	Konferencja klasyfikacyjna
23.06.2017 r.	Zakończenie roku szkolnego 2016/2017



**Dniami wolnymi od zajęć dydaktycznych /dla uczniów/ są:**

19,20,21.04.2017 r. – dla uczniów klas I i II, 02.05.2017 r., 16.06.2017 r.



# Walentynki!

## POCZTA WALENTYNKOWA

**W dniu 14 lutego 2017r.  
Członkowie Rady Uczniowskiej będą  
stacjonować przy wejściu do szkoły  
z pudełkiem walentynkowym.**

### Zapraszamy!



### Redakcja EL PERIÓDICO:

Julia Bigewska,  
Maja Bigewska,  
Alicja Dziegciarz,  
Beata Habryka - skład numeru,  
Jakub Dyl,  
Anna Pines,

Opiekun Pani Elżbieta Indyka.



Gimnazjum nr 2  
z Oddziałami Dwujęzycznymi  
w Katowicach